

# Nederlandse handel in bloembollen

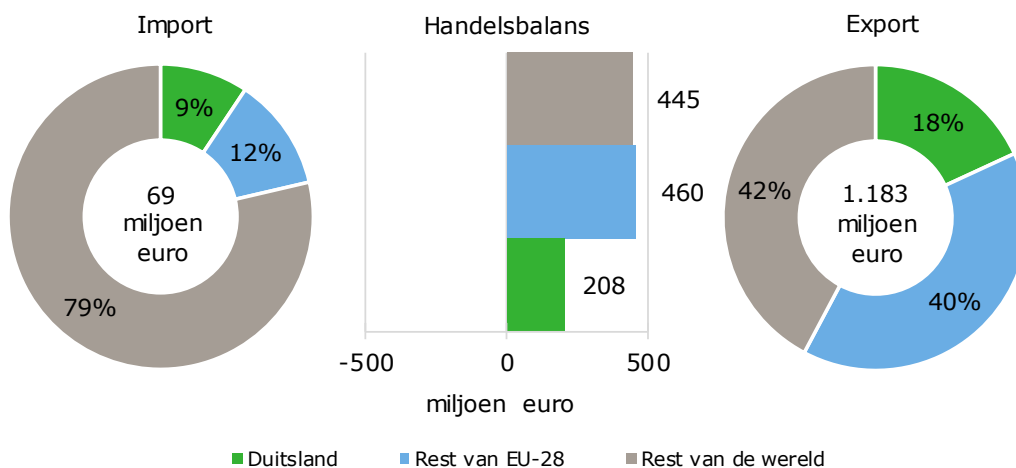
januari 2017

Rob Stokkers en Gerben Jukema



## Bloembollenexport is wereldhandel

De Nederlandse handel in bloembollen is wereldwijd geïnteriseerd en de bloembollen worden naar alle uithoeken van de wereld geëxporteerd. De exportwaarde, inclusief wederuitvoer, van bloembollen bedraagt in 2016 naar verwachting € 1,18 mld. De import is zeer beperkt van omvang. Dit is een stijging van bijna 1% ten opzichte van 2015. Duitsland blijft de belangrijkste afnemer van bloembollen uit Nederland, maar het aandeel in de totale export is de afgelopen jaren afgenomen van 20%(2012) naar 18%(2016).



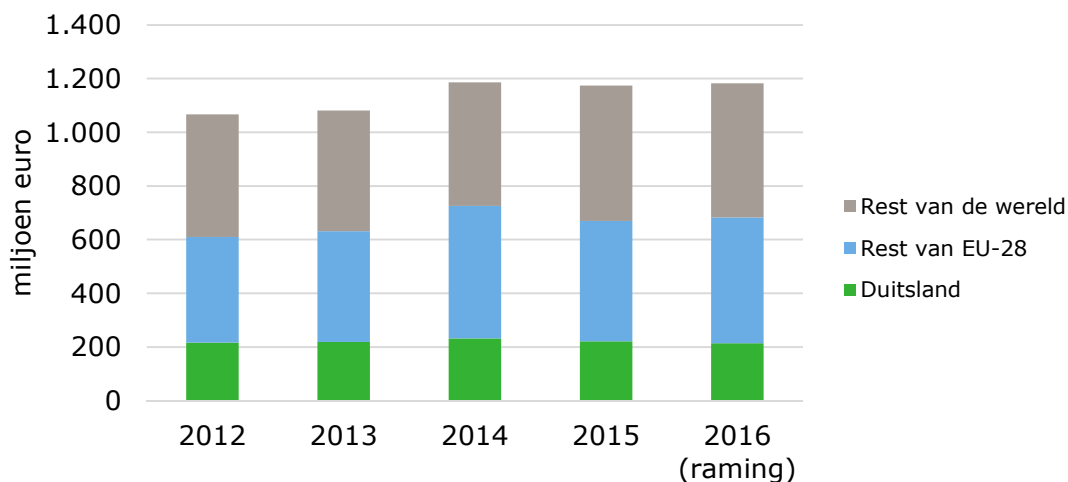
**Figuur 1 Import en export van bloembollen in 2016 naar regio**

Bron: CBS, raming nov-dec door CBS en Wageningen Economic Research.

## Handelsbalans ontwikkelt zich positief

De handelsbalans neemt in 2016 naar verwachting met ruim 1% toe tot € 1,11 mld. De ontwikkeling van de handelsbalans is nagenoeg gelijk aan de exportontwikkeling omdat de import zeer beperkt van omvang is. Net als voorgaande jaren wordt ongeveer 60% van de bloembollen binnen de EU afgezet en ongeveer 40% daarbuiten. In vergelijking met andere agrarische producten is het aandeel dat buiten de EU-landen wordt afgezet relatief groot. De import is gering en er worden meer bollen van buiten de EU geïmporteerd dan van binnen de EU. Dit heeft te maken met het feit dat op het zuidelijk halfrond de teeltseizoenen tegengesteld zijn en deze bollen geschikt zijn voor de veredeling en als uitgangsmateriaal voor exclusieve bolbloemen in Nederland. Ondanks de uitbreiding van het areaal in Nederland is door een lagere productie per hectare sprake van een goede balans tussen vraag en aanbod in 2016, resulterend in licht stijgende prij-

zen. Ook de verdere verbetering van de economische situatie in de wereld en gunstige koersverhouding tussen de euro en de dollar, de afgelopen jaren, waren van invloed op de gunstige cijfers.



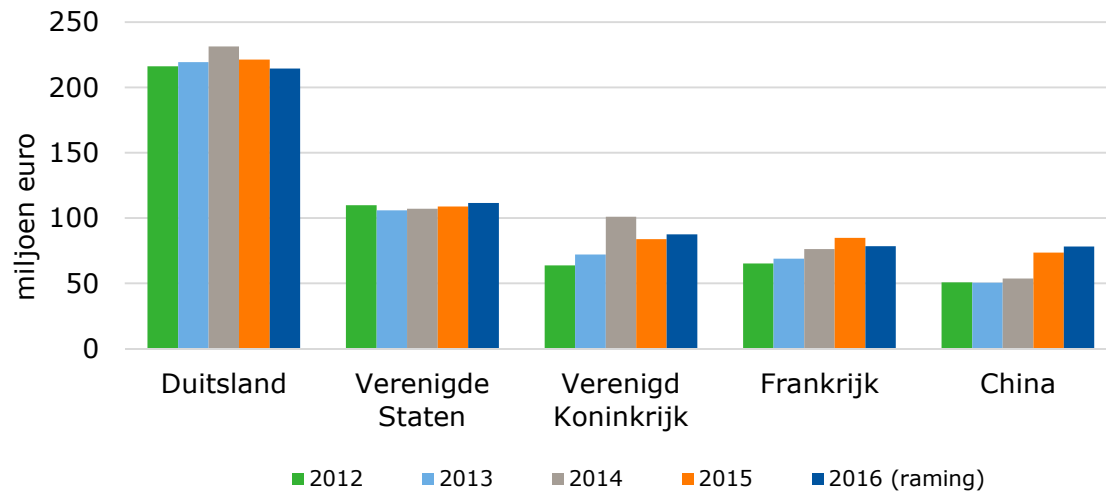
**Figuur 2 Nederlandse export van bloembollen**

Bron: CBS, raming nov-dec 2016 door CBS en Wageningen Economic Research.

### Een vijfde van de bloembollenexportwaarde naar Duitsland

Sinds 2012 is de exportwaarde van bloembollen naar onze oosterburen vrij constant en heeft een waarde van rond de € 220 mln.. Door de stijging van de totale exportwaarde in deze periode is het relatieve aandeel van Duitsland in de totale export licht gedaald tot naar schatting 18%. Bij andere agrarische producten is het belang van Duitsland veelal beduidend hoger. Door de grote geografische spreiding van de Nederlandse export over veel landen binnen en buiten de EU heeft de branche een goed mechanisme om tegenvallende marktontwikkelingen of mogelijke incidenten op individuele markten het hoofd te bieden. Het belang van verre bestemmingen zoals de Verenigde Staten (met 9% op de 2e plaats) en China (met 7% op de 5e plaats) is relatief groot. Opvallend is de verdubbeling van de export naar België tussen 2014 en 2016 naar € 48 mln., wat slechts voor een klein deel verklaard kan worden door een toename van de contractteelt in België voor Nederlandse bedrijven. Wellicht is er meer afzet naar producenten van bolbloemen.

Bij de importlanden vallen Taiwan en Thailand erg op; dit zijn landen waar uitgangsmateriaal voor de Nederlandse orchideeënteelt vandaan komt. Binnen de productgroep bloembollen valt namelijk ook de codering voor 'orchideeën in bloei of in blad'. Brazilië, Chili en Nieuw-Zeeland zijn landen op het zuidelijk halfrond, waar uitgangsmateriaal voor de Nederlandse bloembollenteelt vandaan komt.

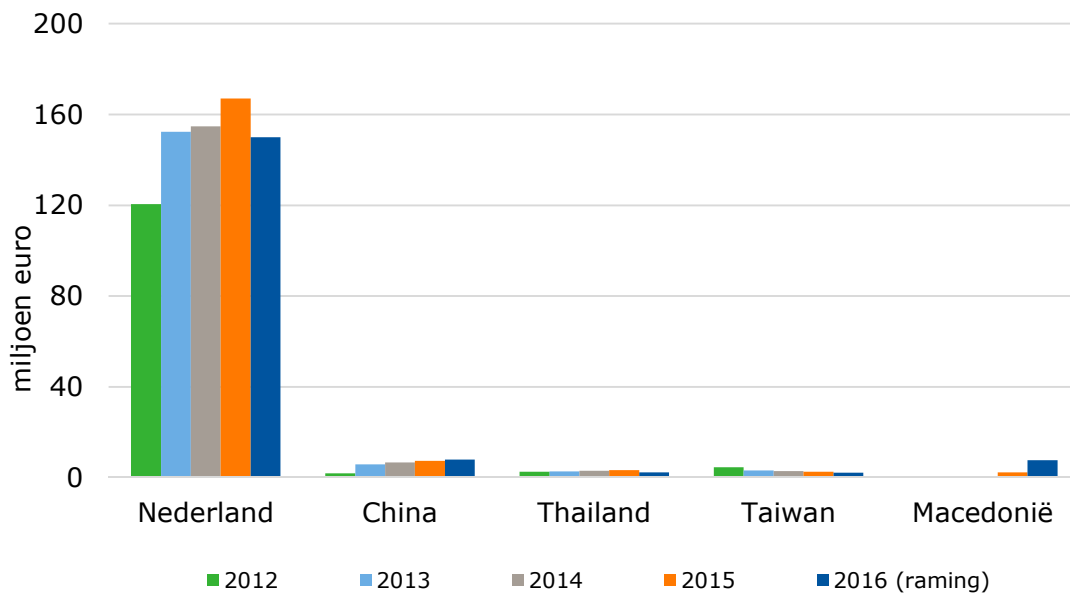


**Figuur 3 Belangrijkste exportbestemmingen van bloembollen uit Nederland**

Bron: CBS, raming nov-dec 2016 door CBS en Wageningen Economic Research.

### Import van bloembollen in Duitsland gedomineerd door Nederland

De import van bloembollen op de Duitse markt wordt gedomineerd door Nederland. De invoer vanuit Aziatische landen zal voornamelijk orchideeën betreffen.



**Figuur 4 Belangrijkste herkomstlanden van de Duitse bloembollenimport**

Bron: Eurostat-COMEXT, raming okt-nov-dec 2016 Wageningen Economic Research.

---

## Dataverantwoording

Deze publicatie is onderdeel van een serie publicaties die is uitgebracht voor de Grüne Woche, waarbij de staatssecretaris van Economische Zaken traditiegetrouw de eerste schatting van de landbouwexport van het voorgaande jaar bekendmaakt. In de serie publicaties is de bron voor de goederenhandel CBS, waarbij 10 maanden realisatie worden opgeteld bij 2 maanden schatting (over november en december zijn nog geen cijfers bekend). De schatting door Wageningen Economic Research, waarbij CBS heeft ondersteund, is gebaseerd op de procentuele ontwikkeling in de eerste tien maanden van 2016 ten opzichte van 2015 en de realisaties in november en december 2015. Andere bronnen die zijn gebruikt bij de presentatie van Nederlandse cijfers over de goederenexport zijn: Eurostat/Comext (voor de berekening van het belang van Nederland in de Duitse import), Destatis (voor cijfers over de Zuid-Duitse handel met Nederland) en VN/Comtrade (voor de vergelijking van de Nederlandse export met de exporten van andere landen). CBS levert daarbij de Nederlandse cijfers aan Eurostat en de Verenigde Naties. De agrarische export betreft de eerste 24 hoofdstukken van de goederenindeling Gecombineerde Nomenclatuur plus enkele aparte goederensoorten. Zie [www.agrimatie.nl](http://www.agrimatie.nl) voor meer informatie.

---

## Contact

Wageningen University & Research  
Postbus 29703  
2502 LS Den Haag  
[www.wur.nl/economic-research](http://www.wur.nl/economic-research)

Gerben Jukema  
Onderzoeker  
T +31 (0)70 335 83 59  
E [gerben.jukema@wur.nl](mailto:gerben.jukema@wur.nl)