

Nederlandse handel in brood en broodproducten

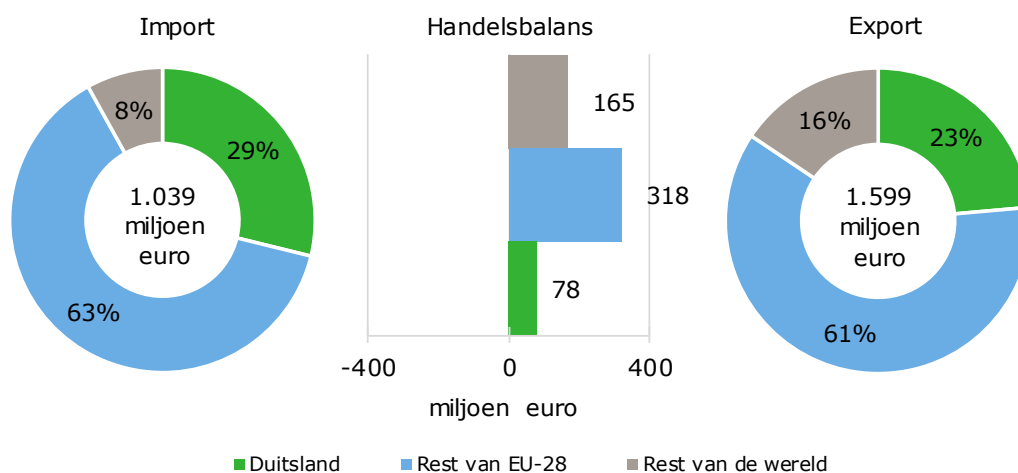
januari 2017

Ruud van der Meer en Gerben Jukema



Positieve handelsbalans voor export van brood en broodproducten uit Nederland

Nederland heeft een positieve handelsbalans van € 561 mln. voor brood en broodproducten in 2016. De export van deze producten vindt voornamelijk (ruim 80%) plaats binnen Europa. Duitsland is de grootste afnemer, met een import in 2016 van € 377 mln. van brood en broodproducten uit Nederland. Andersom gaat er ook veel aan brood en broodproducten vanuit Duitsland naar Nederland in 2016, namelijk € 299 mln.

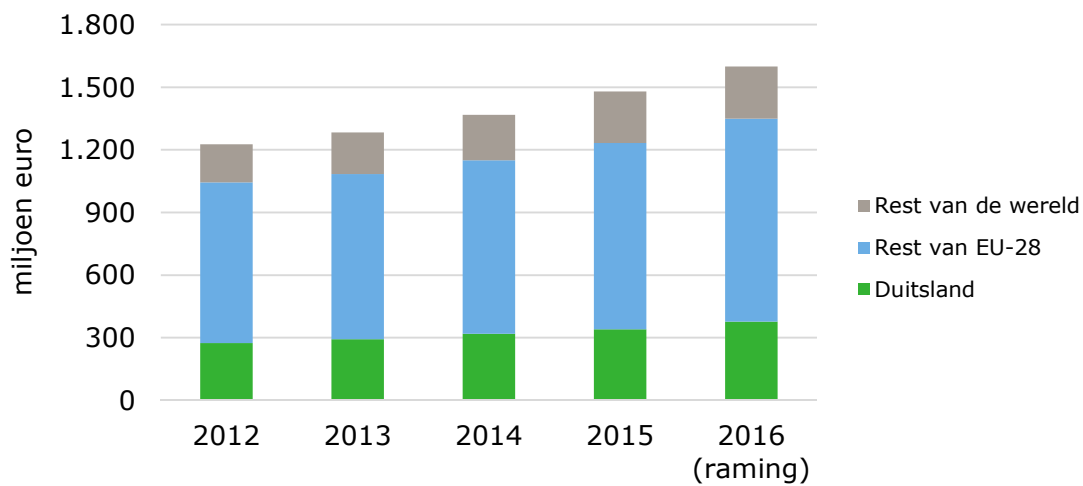


Figuur 1 Import en export brood en broodproducten in 2016 naar regio

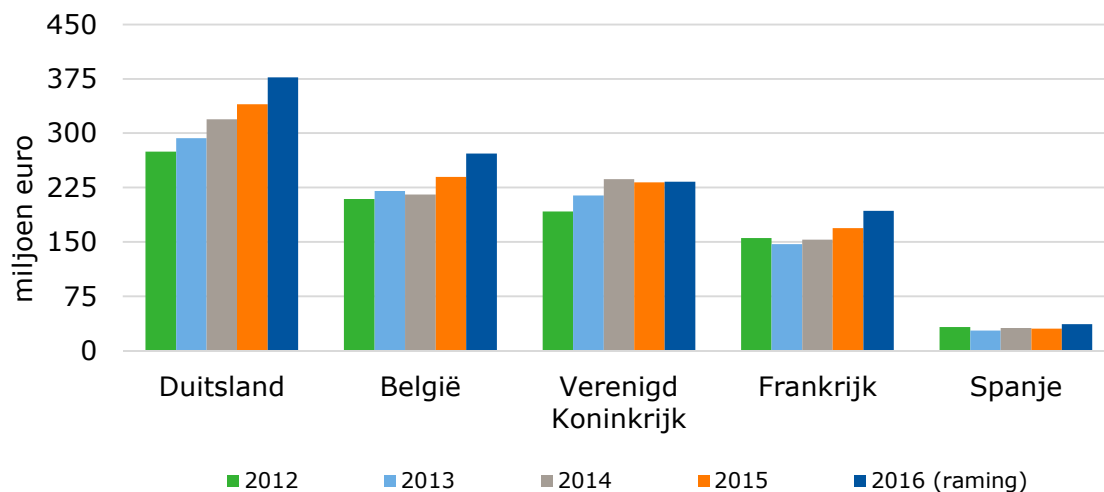
Bron: CBS, raming nov-dec door CBS en Wageningen Economic Research.

Nederlandse handelsbalans voor meeste landen positief

Producten die binnen de groep brood en broodproducten vallen zijn bijvoorbeeld: vruchtentaarten, koekjes, krentenbroden, croissants, pizza's en quiches. Nederland levert voor meer dan € 100 mln. per land aan Frankrijk, Duitsland, het Verenigd Koninkrijk (VK) en België. De handelsbalans met onze zuiderburen is negatief, omdat er meer geïmporteerd wordt uit België dan er naar België wordt geëxporteerd. De totale waarde van de export uit Nederland neemt jaarlijks toe. In 2016 was de totale exportwaarde € 1,6 mld.



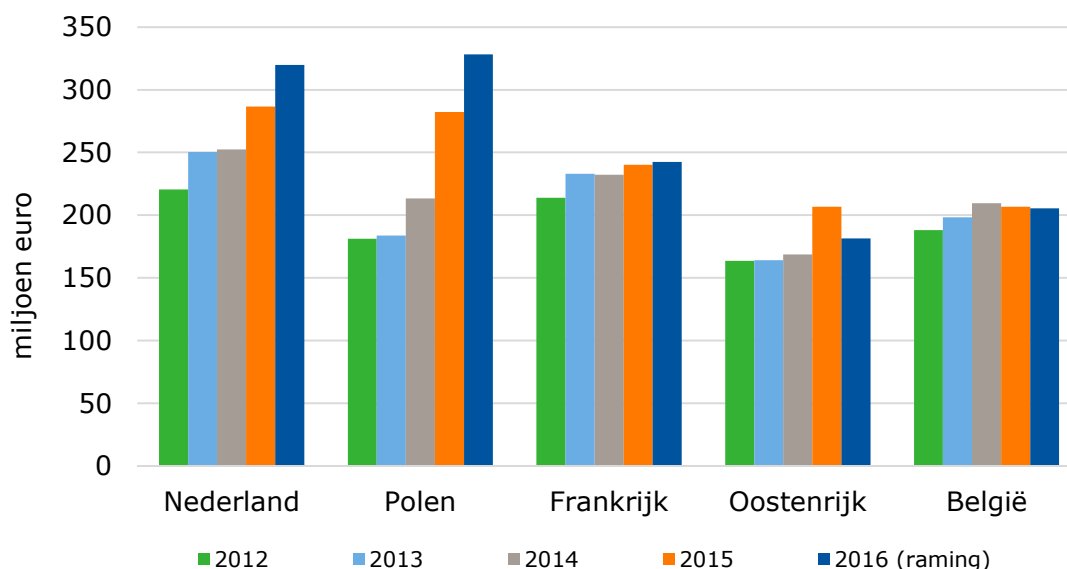
Figuur 2 Export van brood en broodproducten uit Nederland
 Bron: CBS, raming nov-dec 2016 door CBS en Wageningen Economic Research.



Figuur 3 Belangrijkste exportbestemmingen van brood en broodproducten uit Nederland
 Bron: CBS, raming nov-dec 2016 door CBS en Wageningen Economic Research.

Duitsland importeert brood en broodproducten vooral uit omliggende landen

Polen is de belangrijkste handelspartner van Duitsland geworden van brood en broodproducten in 2016. De import vanuit Polen bedroeg bijna € 330 mln. De waarde van de import vanuit Nederland is net iets lager en daarmee is Nederland het tweede importland. Frankrijk, Oostenrijk en België zijn ook belangrijke leveranciers van brood- en broodproducten voor de Duitse markt.



Figuur 4 Belangrijkste herkomstlanden van de Duitse import van brood en broodproducten

Bron: Eurostat-COMEXT, raming okt-nov-dec 2016 Wageningen Economic Research.

Dataverantwoording

Deze publicatie is onderdeel van een serie publicaties die is uitgebracht voor de Grüne Woche, waarbij de staatssecretaris van Economische Zaken traditiegetrouw de eerste schatting van de landbouwexport van het voorgaande jaar bekendmaakt. In de serie publicaties is de bron voor de goederenhandel CBS, waarbij 10 maanden realisatie worden opgeteld bij 2 maanden schatting (over november en december zijn nog geen cijfers bekend). De schatting door Wageningen Economic Research, waarbij CBS heeft ondersteund, is gebaseerd op de procentuele ontwikkeling in de eerste tien maanden van 2016 ten opzichte van 2015 en de realisaties in november en december 2015. Andere bronnen die zijn gebruikt bij de presentatie van Nederlandse cijfers over de goederenexport zijn: Eurostat/Comext (voor de berekening van het belang van Nederland in de Duitse import), Destatis (voor cijfers over de Zuid-Duitse handel met Nederland) en VN/Comtrade (voor de vergelijking van de Nederlandse export met de exporten van andere landen). CBS levert daarbij de Nederlandse cijfers aan Eurostat en de Verenigde Naties. De agrarische export betreft de eerste 24 hoofdstukken van de goederenindeling Gecombineerde Nomenclatuur plus enkele aparte goederensoorten. Zie www.agrimatie.nl voor meer informatie.

Contact

Wageningen University & Research
Postbus 29703
2502 LS Den Haag
www.wur.nl/economic-research

Gerben Jukema
Onderzoeker
T +31 (0)70 335 83 59
E gerben.jukema@wur.nl