

---

# Handleiding MyWorkspace installeren en configureren

## Windows 10 mobile



Via je Windows 10 mobiele telefoon kun je MyWorkspace benaderen. Hier kun je dezelfde bestanden op (o.a.) jouw netwerkschijf raadplegen zoals je normaal zou doen als je ingelogd bent op een computer van Wageningen University & Research.

Om MyWorkspace te kunnen gebruiken, moet je een app te installeren, de VMware Horizon Client. Deze handleiding laat zien hoe je de VMware Horizon Client installeert en hoe je MyWorkspace start vanaf een Windows 10 telefoon.

Kijk voor meer informatie op: [www.intranet.wur.nl/myworkspace](http://www.intranet.wur.nl/myworkspace)

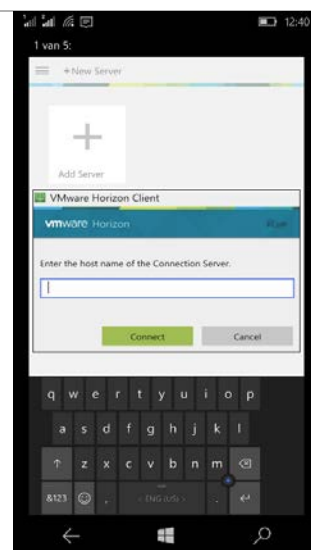
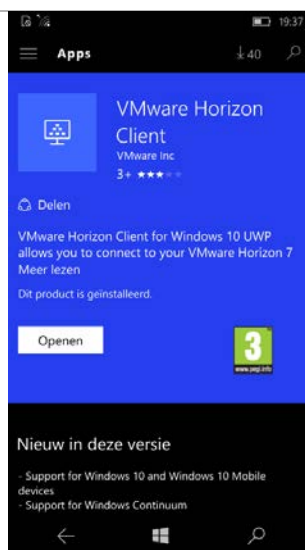
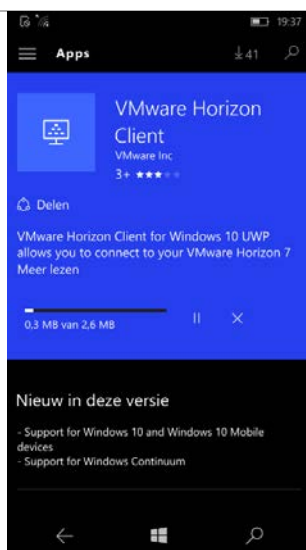
# Quick Start

Om de app te kunnen downloaden en installeren heb je een Microsoft-account nodig. Heb je dat nog niet, dan kun je het aanmaken via deze link: <http://www.microsoft.com/nl-nl/account/>

| Stap 1                   | Stap 2  | Stap 3                                   |
|--------------------------|---|--|
| Open de Microsoft Store. | Typ 'vmware' in de zoekbalk en selecteer 'VMware Horizon Client'. | Kies 'Gratis' om de download te starten. |



| Stap 4   | Stap 5   | Stap 6  |
|--|--|---|
| VMware Horizon Client wordt gedownload en geïnstalleerd. | Kies 'Openen' om VMware Horizon Client te starten. | Vul in bij 'Host name of Connection Server': <b>workspace.wur.nl</b> . Kies vervolgens 'Connect'. |

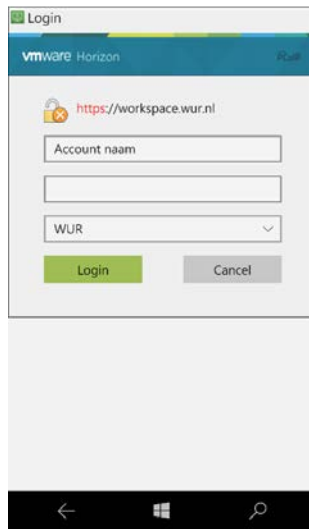


**Stap 7**

Kies het icoon 'workspace.wur.nl'.

**Stap 8**

Vul je verkorte gebruikersnaam in (zoals JANSE007) en het wachtwoord van je WUR-account. Kies vervolgens 'Login'.

**Stap 9**

Kies de desktop die je wilt gaan gebruiken. (in dit geval is er maar één beschikbaar)

**Stap 10**

Op het startscherm van je Windows-telefoon verschijnt het icoon van je WURClient desktop. Tik aan om aan de slag te gaan.

**Stap 11**

Om de sessie te beëindigen: kies bovenaan het startscherm het icoon 'Disconnect'. Kies vervolgens 'Disconnect of Logoff'.

**Stap 12**

Tot slot: in deze versie is het helaas nog niet mogelijk om het scherm te kantelen.



Kijk voor meer informatie over MyWorkspace van Wageningen University & Research op [www.intranet.wur.nl/myworkspace](http://www.intranet.wur.nl/myworkspace).  
Of neem contact op met de Servicedesk IT: (0317-4)88888 / [servicedesk.it@wur.nl](mailto:servicedesk.it@wur.nl)