

Handleiding Tweetdeck

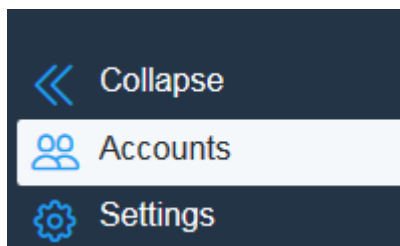
Tweetdeck is een gratis Social Media dashboard waarmee je je Twitter account kan beheren en monitoren.

Voordelen Tweetdeck

- Je ziet meerdere kolommen in één keer op het scherm.
- De inhoud van de kolommen zijn nauwkeurig instelbaar.
- Je ziet realtime bijgewerkte kolommen, inclusief afbeeldingen.
- Je kan een onbeperkt aantal Twitter-accounts tegelijk beheren zonder in- en uitloggen.
- Je kan gemakkelijk een privébericht versturen.
- tweets zijn in te plannen om later te versturen (schedule).
- Je kan gemakkelijker werken met Twitterlijsten en handmatig samengestelde tijdslijnen (custom timelines).
- Je ontvangt een melding bij nieuwe tweets. Deze optie is ook uit te schakelen.
- Tweetdeck is gratis.

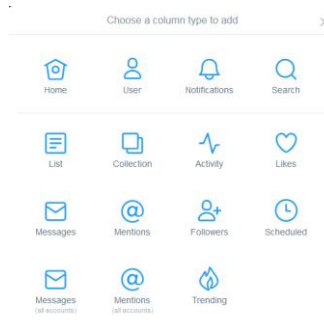
Account aanmaken

1. Ga naar www.tweetdeck.com
2. Let op Tweetdeck wordt alleen ondersteund door de laatste versie van Chrome, Firefox, Internet Explorer en Safari.
3. Log in met jet Twitter account
4. Meer Twitter accounts toevoegen? Klik dan in de linker menubalk op Accounts. Het aantal account dat je kan toevoegen is onbeperkt.



5. Bepaal welke input je wilt zien in Tweetdeck

Je kan nu aangegeven in Tweetdeck welke informatie je wilt monitoren. Voor iedere optie wordt een aparte kolom aangemaakt. Als je meerdere Twitter accounts hebt gekoppeld kan je per kolom aangegeven welk account je wilt monitoren. Het is altijd mogelijk om een kolom later toe te voegen of te verwijderen.

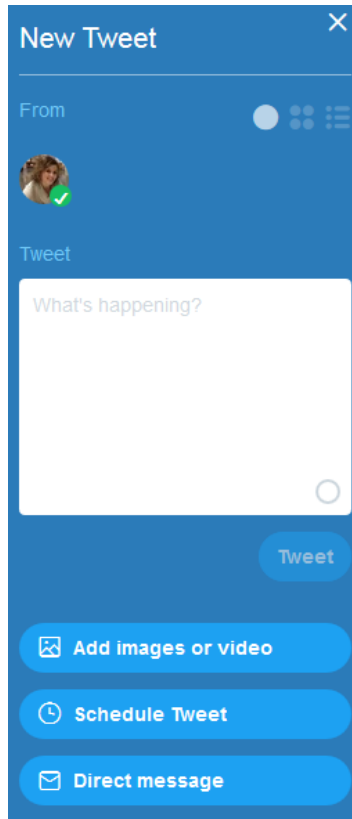


Gebruik van Tweetdeck

1. Versturen van een Tweet.

Klik op **Tweet** en vul je Twitter bericht in.

Selecteer het account waar vanuit je de Tweet wilt versturen. Je kan het ook vanuit meerdere accounts versturen.



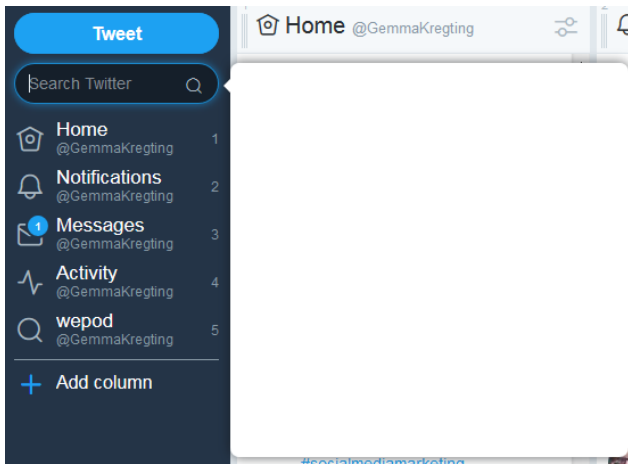
Add images or video: Voeg een afbeelding toe.

Schedule Tweet: Schedule je bericht door datum en tijdstip toe te voegen.

Direct message: Stuur een privé bericht.

2. Monitoren van zoektermen.

Klik op het vergrootglas en vul de zoekterm in die je wilt monitoren. Hiervoor wordt een kolom aangemaakt in Tweetdeck.



3. Reageren op berichten

In Tweetdeck heb je net als in Twitter

de mogelijkheid om te reageren op berichten.

