

Bijeenkomst Duurzaam terreinbeheer Utrecht

30 oktober 2006



WAGENINGEN UR
For quality of life

Agenda

- Opening
- Resultaten nulmeting
- Stand van zaken certificering, toelating etc.
- Demo registratie module
- Certificering: wat houdt dat in?
- Pauze
- Rondwandeling
- Uitwisselen ervaringen
- Wensen en vooruitblik 2007
- Sluiting

WAGENINGEN UR
For quality of life

Resultaten enquête Praktijknetwerk Duurzaam Terreinbeheer

Auteurs: Elaine Vlaming

oktober 2006



WAGENINGEN UR
For quality of life

Doel enquête

- Bekendmaken gemeenten met Praktijknetwerk Duurzaam terreinbeheer middels bezoeken aan de gemeenten
- Vastleggen relevante gegevens onkruidbeheer verhardingen (situatie 2005)
- Stimuleren Duurzaam Terreinbeheer
- Stimuleren gebruik registratiemodule

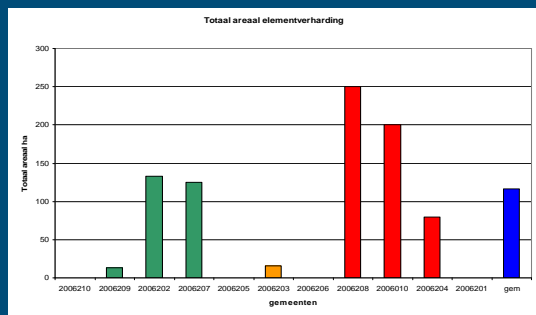


Overzicht van Utrecht

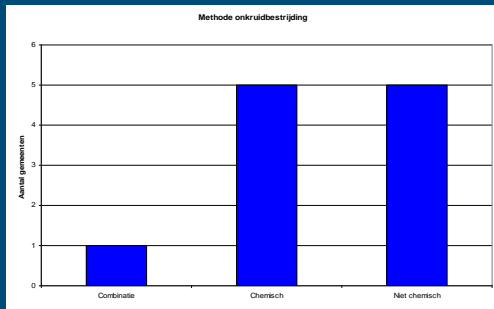
- Gegevens van 11 Utrechtse gemeenten
- Data set voor ca 50 % compleet
- Oppervlak is > 800 ha elementverhardingen



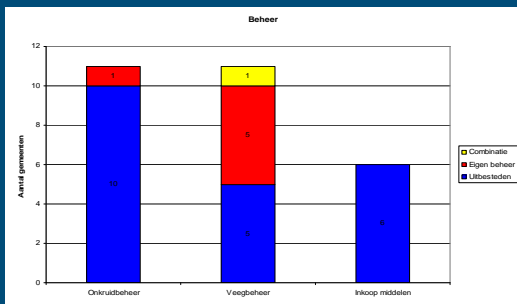
Areaal per gemeente in 2005



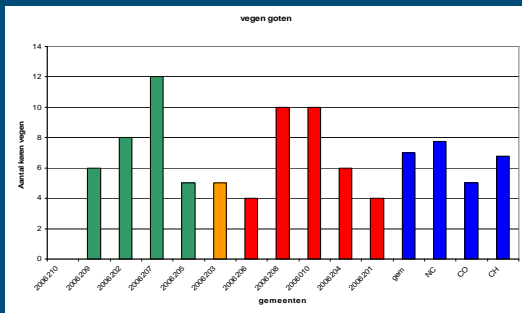
Methode van onkruidbestrijding in Utrecht in 2005



Beheerwijze in 11 Utrechtse gemeenten in 2005



Vegen van goten in 11 Utrechtse gemeenten in 2005



Conclusies praktijknetwerk Utrecht

- Bijna 50% van de gemeenten voert de onkruidbestrijding niet chemisch uit.
- De chemische gemeenten voeren de onkruidbestrijding allemaal niet zelf uit.
- Alle gemeenten voeren vier of meer veegbeurten uit wat belangrijk is i.v.m straat- en troittoirkolken
- Weinig gegevens betreffende Roundup en MCPA
- Gegevens die er zijn laten zien dat zowel Roundup als MCPA boven streefnorm zit.

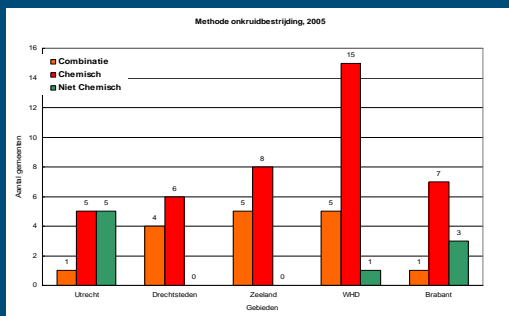


Overzicht van alle praktijknetwerken

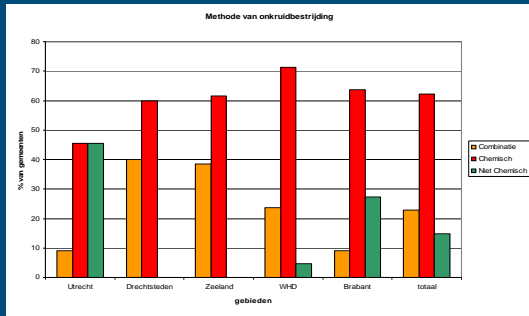
- Gegevens van 62 gemeenten
- Data set voor ca 60 % compleet
- Oppervlak is > 6000 ha elementverhardingen



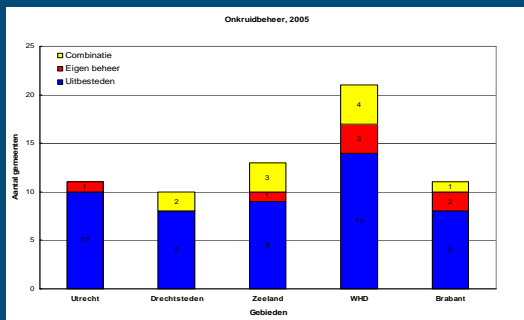
Methode van onkruidbestrijding 2005



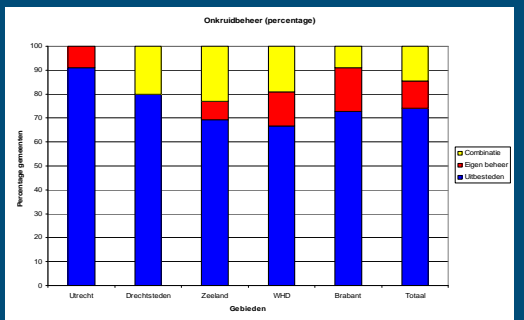
Methode van bestrijding (percentage)



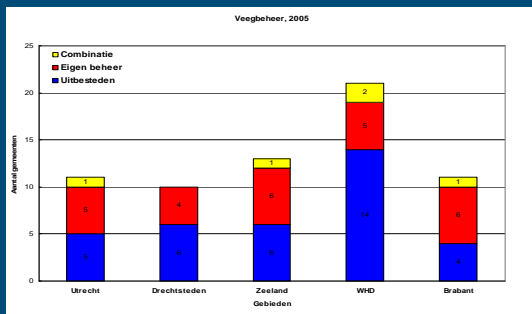
Onkruidbeheer in gemeenten in 2005



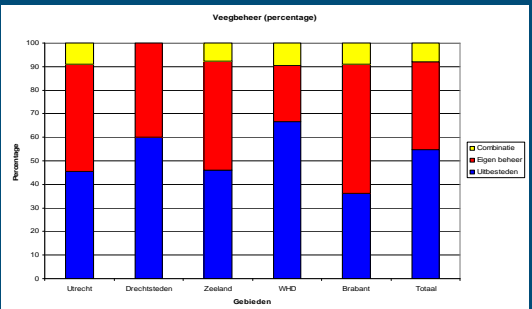
Onkruidbeheer (percentage)



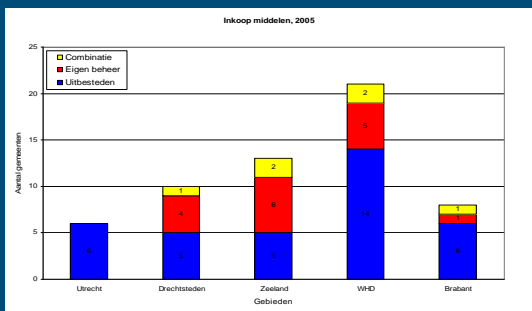
Veegbeheer in gemeenten in 2005



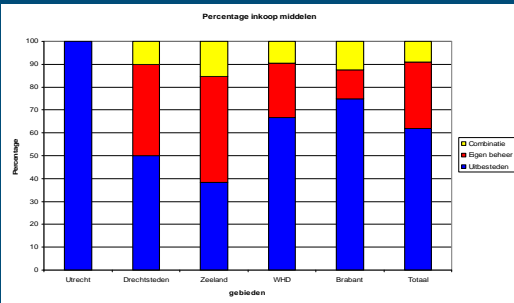
Veegbeheer (percentage)



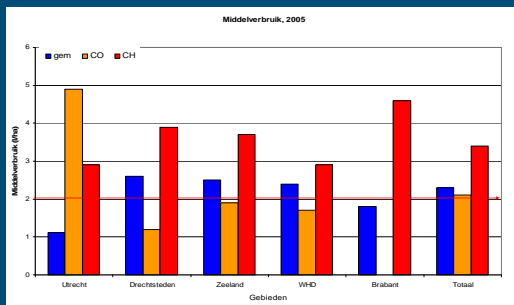
Inkoopbeheer in gemeenten in 2005



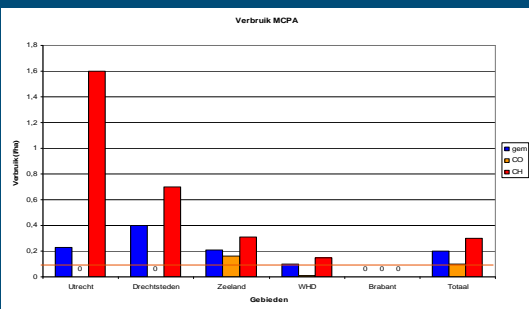
Inkoopbeheer (percentage)



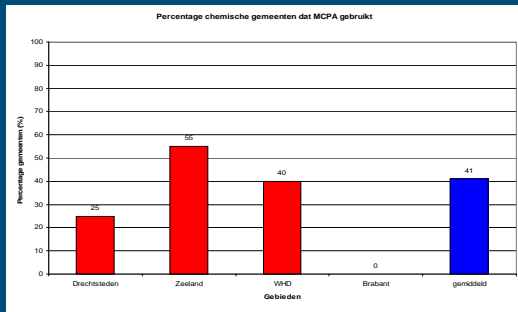
Middelengebruik in gemeenten in 2005



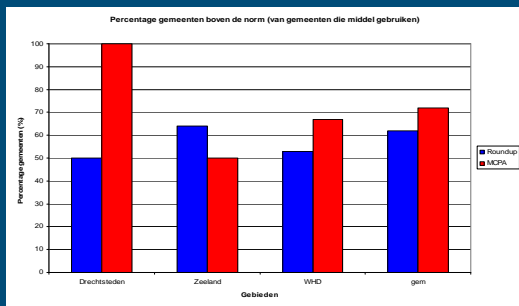
Percentage chemische gemeenten met MCPA



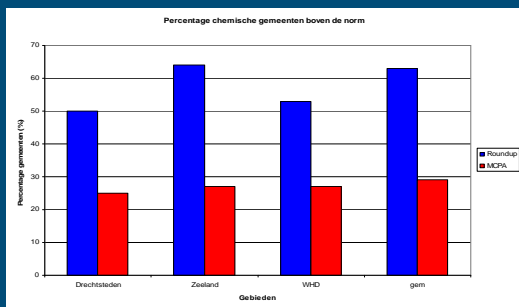
Percentage gemeenten met MCPA-gebruik



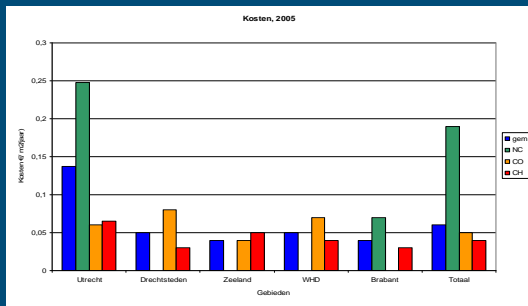
Percentage gemeenten boven norm



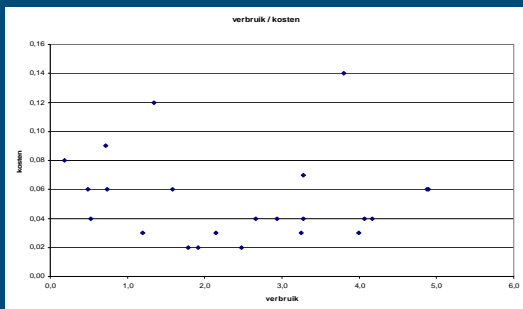
Percentage gemeenten boven de norm



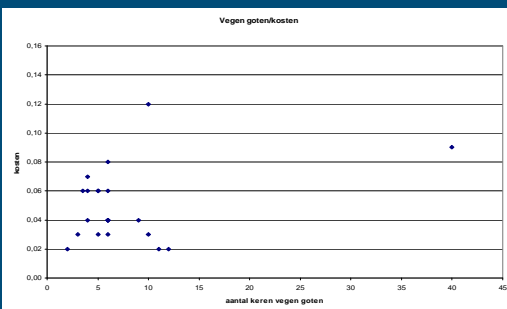
Kosten onkruidbestrijding in gemeenten in 2005



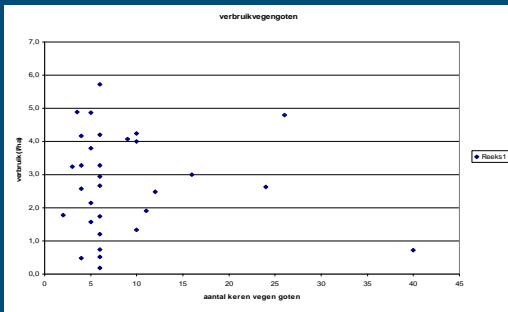
Verbruik uitgezet tegen kosten



Vegen goten uitgezet tegen kosten



Verbruik uitgezet tegen aantal keren vegen gaten



Conclusies

- 15 % van gemeenten voert bestrijding niet chemisch uit.
- 70% van gemeenten besteedt onkruidbestrijding uit.
- 50 % van gemeenten besteedt veegbeheer uit.
- 60% van gemeenten zit boven streefnorm van Roundup.
- 41% van chemische gemeenten gebruikt MCPA
- 30% van gemeenten zit boven streefnorm van MCPA.



Aanbevelingen 2007

- Streven om van alle gemeenten in praktijknetwerken gebruiksgegevens te achterhalen.
- Verbruik MCPA en Roundup terugdringen.



Bedankt voor uw aandacht

© Wageningen LR
