

---

# Handleiding MyWorkspace installeren en configureren

## Android



Via je smartphone of tablet kun je MyWorkspace benaderen. Hier kun je dezelfde bestanden op (o.a.) jouw netwerkschijf raadplegen zoals je normaal zou doen als je ingelogd bent op een computer van Wageningen University & Research.

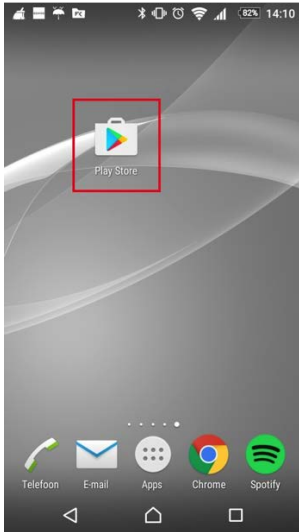
Om MyWorkspace te kunnen gebruiken, moet je een app installeren, de VMware Horizon Client. Deze handleiding laat zien hoe je de VMware Horizon Client installeert en hoe je MyWorkspace start vanaf een Android-apparaat.

Kijk voor meer informatie op: [www.intranet.wur.nl/myworkspace](http://www.intranet.wur.nl/myworkspace)

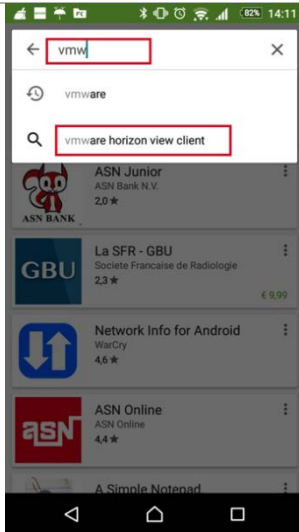
# Quick Start

**Stap 1** **Stap 2** **Stap 3**

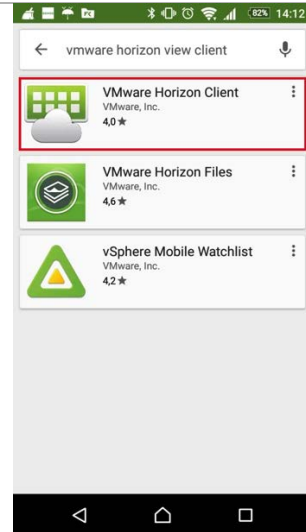
Open de Google Play Store.



Typ 'vmware' in de zoekbalk en selecteer 'vmware horizon view client'.



Kies 'VMware Horizon Client'.  
*Let op: het icoon ziet er inmiddels zo uit:*




**Stap 4** **Stap 5** **Stap 6**

Klik op 'Installeren'.



De VMware Horizon client wordt nu geïnstalleerd.

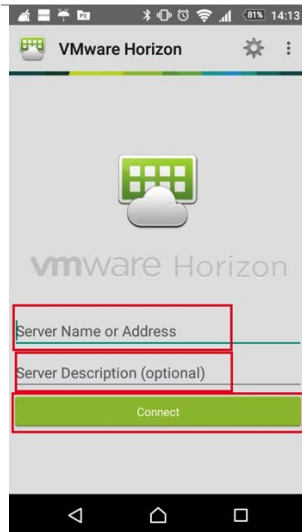


Bepaal zelf waar 'Horizon' toegang tot krijgt. Kies Toestaan of Afwijzen.



### Stap 7

Vul bij 'Server Name or Address in: workspace.wur.nl. Bij 'Server Description' kun je eventueel een extra beschrijving invullen. Kies vervolgens 'Connect'.



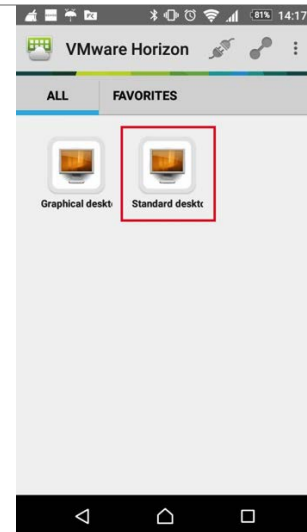
### Stap 8

Vul je gebruikersnaam en wachtwoord in van je WUR-account. Kies vervolgens 'Connect'.



### Stap 9

Kies de desktop die je wilt gaan gebruiken.



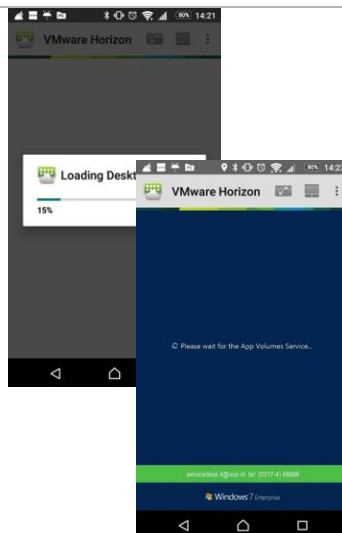
### Stap 10

Vul als je dit gevraagd wordt nogmaals je gebruikersnaam en wachtwoord in van je WUR-account. Kies vervolgens voor 'Connect'.



### Stap 11

De VMware Horizon client wordt nu geïnstalleerd.



### Stap 12

Om de volgende keer My Workspace op te starten: kies op je apparaat de app VMware Horizon Client.



Kies vervolgens de desktop die je wilt gebruiken en vul je wachtwoord (en zo nodig gebruikersnaam) in.



Kijk voor meer informatie over MyWorkspace van Wageningen University & Research op [www.intranet.wur.nl/myworkspace](http://www.intranet.wur.nl/myworkspace).

Of neem contact op met de Servicedesk IT: (0317-4)88888 / [servicedesk.it@wur.nl](mailto:servicedesk.it@wur.nl)